

STATISTIK PEMBANGUNAN DAERAH KABUPATEN NGANJUK

Sektor Penanggulangan Bencana & Pariwisata

Indeks Risiko Bencana (IRB) digunakan untuk menggambarkan tingkat kerentanannya suatu wilayah atau daerah terhadap potensi bencana, baik itu bencana alam maupun non-alam.

IRB Kabupaten Nganjuk 2024

Skor

93,25

Kelas Risiko Sedang



IRB Kekeringan 12,77 (Tinggi)



IRB Banjir 11,49 (Sedang)



IRB Tanah Longsor 12,77 (Sedang)

Sumber: Publikasi IRB BNPB 2024

Jumlah Desa Tangguh Bencana 2025

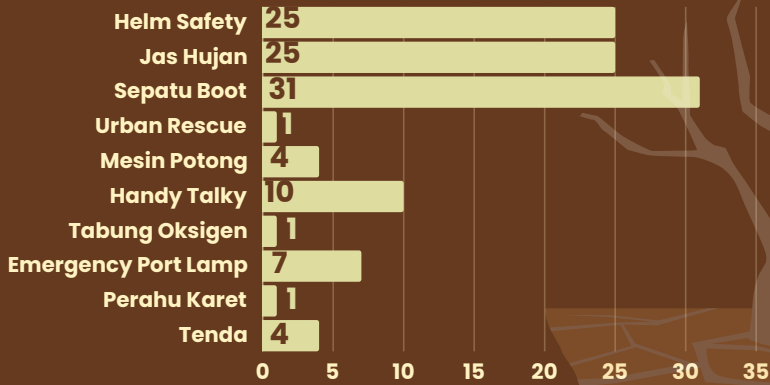
Desa/ Kelurahan yang memiliki kemampuan mengenali ancaman di wilayahnya sehingga mampu mengorganisir sumber daya masyarakat untuk mengurangi kerentanan dan meningkatkan kapasitas demi mengurangi risiko bencana.



Jumlah Pemenuhan Logistik dan Peralatan Penanggulangan Bencana 2024



Pemenuhan logistik dan peralatan untuk evakuasi, penyelamatan, serta pemulihan kebutuhan dasar dan sarana vital pascabencana.



Jumlah Bantuan Pasca Bencana Cuaca Ekstrem 2024

Pemberian bantuan stimulan perbaikan sarana dan prasarana pada rumah atau infrastruktur yang terdampak bencana.



Seluruh kebutuhan bantuan pasca bencana hasil JITUPASNA telah **terpenuhi 100%** sesuai rencana.

JUMLAH WISATAWAN DI DESTINASI WISATA 2025 Triwulan 2

2025 Triwulan 2

Masjid Al Mubarak

44.415 Pengunjung

Sri Tanjung Wisata Tirta

20.451 Pengunjung

Makam Syech Syuluqi

15.590 Pengunjung

Air Terjun Sedudo

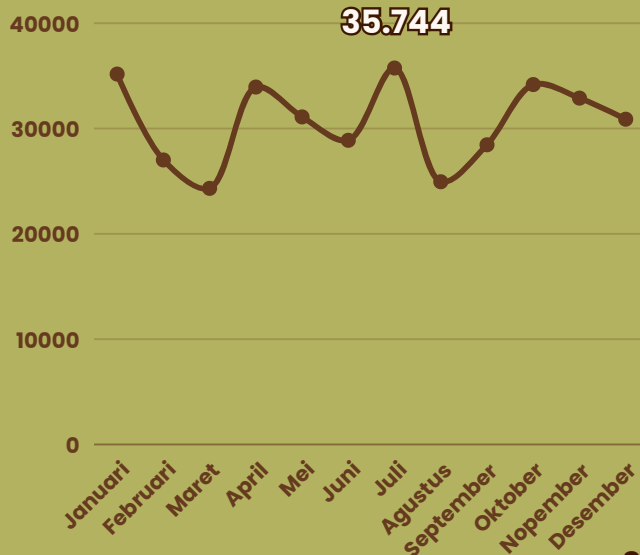
13.053 Pengunjung

Makam Kanjeng Jimat

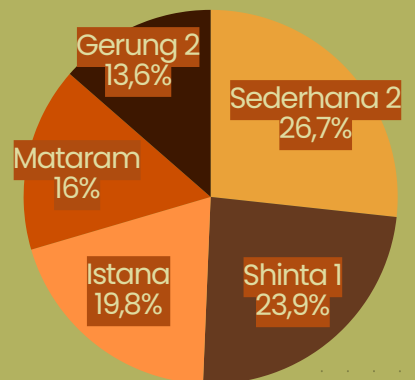
10.983 Pengunjung

Jumlah Kunjungan Wisatawan 2024

Jumlah kunjungan wisatawan tertinggi sepanjang tahun 2024 terjadi pada bulan Juli, yaitu sebesar 35.744 pengunjung.



Presentase Kunjungan Wisatawan di 5 Akomodasi 2025 Triwulan 2



- Sederhana II : 1.718 wisatawan
- Shinta I : 1.539 wisatawan
- Istana : 1.273 wisatawan
- Mataram : 1.027 wisatawan
- Gerung 2 : 873 wisatawan.

Sumber: Satu Data Nganjuk 2024

